

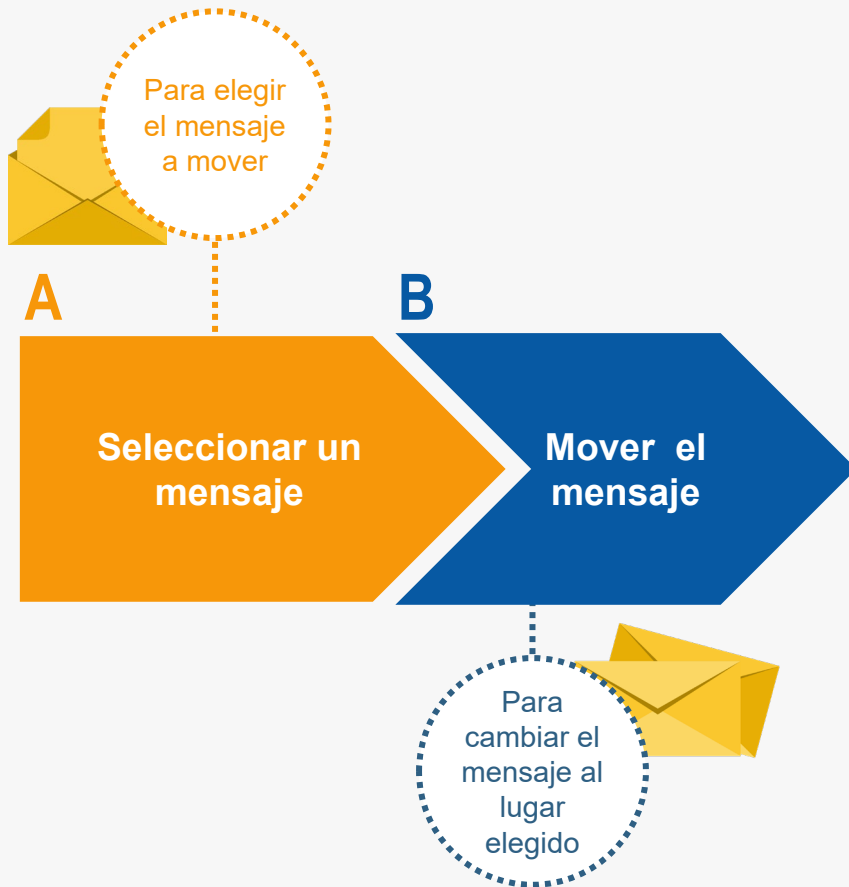
# Cómo mover un mensaje





## ¡Bienvenido!

Para **mover un mensaje entre carpetas** en LexNET seguimos estos pasos:



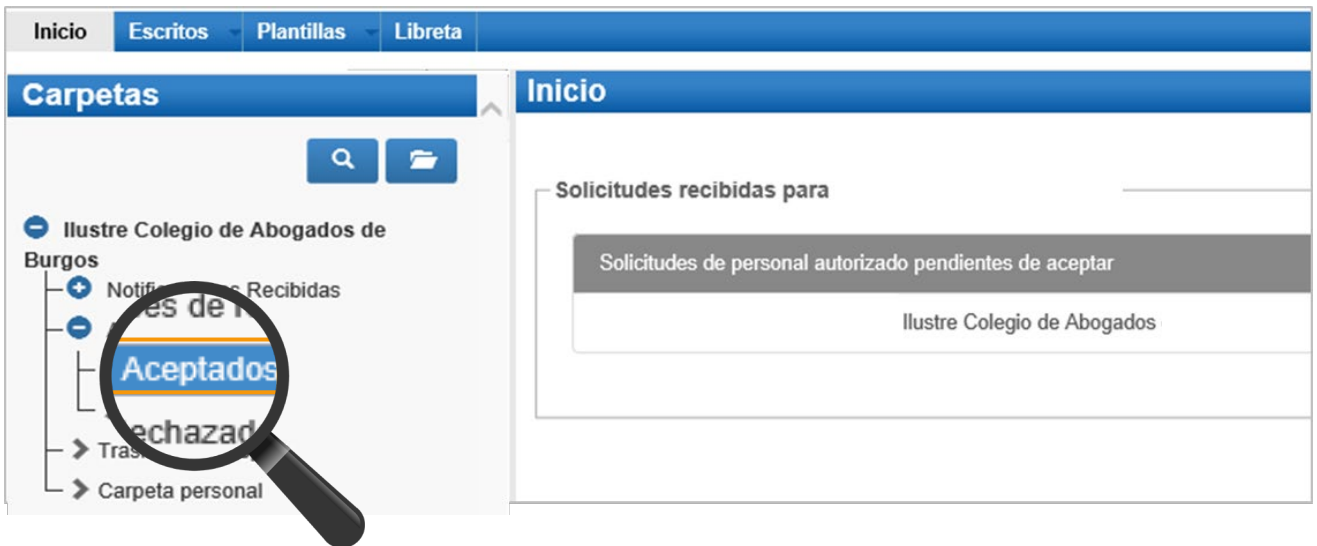
Restricciones para mover mensajes

*¡Veamos cada una de ellos con detenimiento!*



## A Seleccionar un mensaje

- 1 **Seleccionamos el mensaje a mover.** En nuestro ejemplo seleccionamos un **acuse de recibo** en la carpeta correspondiente.



Solo se podrán mover los acuses de las subcarpetas de **aceptados** o **rechazados** pero no de la carpeta principal de acuses debido ya que estos últimos son los que están a la espera de ser aceptados o no por el Servicio de Gestión Procesal.



Los **mensajes** están disponibles en los buzones durante un período de **90 días** desde que lo recibes en tu buzón.

Solo los **acuses de recibo se podrán recuperar** pasado ese plazo, **previa Auditoría** realizada por el administrador del colegio profesional.

# Cómo mover un mensaje



## A Seleccionar un mensaje

**2** Se muestra el listado de acuses de recibo, tenemos **dos opciones** para seleccionar el acuse de recibo que queremos mover:

### Opción A

Pulsando **el check** del mensaje.

En este momento tiene **1 mensajes**.

Encontrados: 1 | Seleccionados: 1

Días visibles de acuses: 60 | Mensajes por pág: 50

TIPO MENSAJE	REMITENTE	ASUNTO	Nº PROC.	TIPO PROC.	FECHA ENVÍO	FECHA RECOGIDA
<input checked="" type="checkbox"/>	NOTIFICACION	JDO. CONTENCIOSO/ADMTVO. N. 1 de Badajoz [0801545001]	18/2018	MCP	10/09/2018 14:38:13	10/09/2018 14:55:20

Mover a: Seleccione Carpeta

Mover Etiquetas Marcar como no leído Descargar Responder Subsanar

### Opción B

Pulsando en el **asunto** para acceder al mensaje.

En este momento tiene **1 mensajes**.

Encontrados: 1 | Seleccionados: 0

Días visibles de acuses: 60 | Mensajes por pág: 50

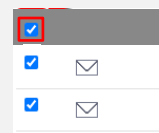
TIPO MENSAJE	REMITENTE	ASUNTO	Nº PROC.	TIPO PROC.	FECHA ENVÍO	FECHA RECOGIDA
<input type="checkbox"/>	NOTIFICACION	JDO. CONTENCIOSO/ADMTVO. N. 1 de Badajoz [0801545001]	18/2018	MCP	10/09/2018 14:38:13	10/09/2018 14:55:20

Mover a: Seleccione Carpeta

Mover Etiquetas Marcar como no leído Descargar Responder Subsanar



**Podemos descargar varios mensajes a la vez. ¿Cómo?**  
Existe un check para seleccionar todos.





## B Mover el mensaje

**1** Seleccionamos el **lugar al que queremos mover el mensaje** para ello tenemos dos opciones dependiendo de la opción elegida para mover el mensaje:

### Opción A

Desde el **check del mensaje**, seleccionamos la carpeta y pulsamos **Mover**.

**Aceptados**

En este momento tiene **1 mensajes**.

Encontrados: 1 | Seleccionados: 1 Días visibles de acusos: 90 | Mensajes por pág: 50

	TIPO MENSAJE	REMITENTE	ASUNTO	Nº PROC.	TIPO PROC.	FECHA ENVÍO	FECHA RECOGIDA
<input checked="" type="checkbox"/>	NOTIFICACION	JDO. CONTENCIOSO/ADMITVO. N. 1 de Badajoz [0601545001]	<a href="#">MEDIDAS CAUTELARES PREVIAS (CONTENCIOSO)</a>	18/2018	MCP	10/09/2018 14:38:13	10/09/2018 14:55:20

Mover a:  **Mover** Etiquetas Marcar como no leído Descargar Responder Subsanar

### Opción B

Desde el **asunto del mensaje**, seleccionamos la carpeta y pulsamos **Mover**.

**Aceptados**

Tipo Mensaje : Notificación

Asunto : MEDIDAS CAUTELARES PREVIAS (CONTENCIOSO)

Remitente : Órgano : JDO. CONTENCIOSO/ADMITVO. N. 1 de Badajoz , Badajoz [0601545001]  
Tipo de Órgano : JDO. DE LO CONTENCIOSO

Destinatarios : Usuario : [oculto] [ver nombre de usuario]

Colegio de Procuradores : Ilustre Colegio de Procuradores de Badajoz[P06015]

Fecha : 10/09/2018 - 14:38

Documentos : [Mensaje017122811124458.pdf](#) (PRINCIPAL)  
 [Doc1.pdf](#) (ANEXO)

Datos : Procedimiento destino : MEDIDAS CAUTELARES PREVIAS (CONTENCIOSO) Nº:18/2018  
Identificador en LexNET : 201810140973317

Historia : 10/09/2018 - 14:55: [5659] - Ilustre Colegio de Procuradores de Badajoz (Badajoz) LO RECOGE  
 10/09/2018 - 14:38: Ilustre Colegio de Procuradores de Badajoz (Badajoz) LO REPARTE A 5659] - Ilustre Colegio de Procuradores de Badajoz (Badajoz)

Mover a:  **Mover** Volver Descargar Imprimir Responder

# Cómo mover un mensaje



## B Mover el mensaje

# 2

Se muestra un **mensaje confirmando** que se ha movido correctamente el mensaje. Para ver el mensaje movido pulsamos en el **enlace “Carpeta personal”** del mensaje o en la carpeta del mismo nombre de la parte izquierda.

**Carpetas**

Ilustre Colegio de Abogados de Burgos

- Notificaciones Recibidas
- Acuses de recibo
- Traslados de copias
- Carpeta personal**

**Aceptadas**

Los mensajes seleccionados han sido movidos correctamente

Puede verificar su estado en su carpeta Notificaciones Aceptadas



## Restricciones para mover mensajes (I)

El movimiento de mensajes entre carpetas en LexNET está sujeto a ciertas **restricciones aplicadas a las carpetas origen** (desde las que se pueden mover mensajes) y las carpetas **destino** (a las que se pueden mover mensajes).

### Carpeta de Origen

LexNET permite mover mensajes desde:

- ✓ La carpeta personal.
- ✓ Las subcarpetas personales.
- ✓ Aquellas carpetas creadas por defecto en LexNet en las que se haya habilitado la funcionalidad de movimiento de mensajes.

### Carpeta de Destino

LexNET permite mover mensajes a:

- ✓ Cualquier subcarpeta creada bajo la carpeta en la que se encuentre el mensaje.
- ✓ La carpeta personal y cualquier subcarpeta creada bajo ésta.
- ✓ A su carpeta origen, es decir, la última carpeta de LexNET en la que estuvo el mensaje.



## Restricciones para mover mensajes (II)

### Restricciones de movimiento para mensajes de distinto tipo

- ✓ LexNET **permite** que, tanto en la carpeta personal como en las subcarpetas personales creadas bajo esta, tengamos **mensajes de distinta naturaleza**, es decir, mensajes provenientes de distintas carpetas de sistema como acuses de recibo, mensajes cancelados por el SGP, mensajes tramitados por el SGP, etc. :
- ✓ Sin embargo, si queremos **mover estos mensajes** solo vamos a poder hacerlo a nuestra carpeta personal o carpetas dentro de la misma, y **no permitirá moverlos a ninguna carpeta propia de LexNET** al no poder determinar un único destino ya que cada mensaje, en función de su tipo, tendrá una carpeta de sistema origen diferente.

**LexNET mostrará automáticamente la opción de mover desde aquellas carpetas desde las que está permitido** y, en el desplegable que vemos, calculará los posibles destinos sin que tengamos que preocuparnos por ello.





GOBIERNO  
DE ESPAÑA

MINISTERIO  
DE JUSTICIA

**LexNET**  
Justicia