

Cómo configurar mi perfil



GOBIERNO
DE ESPAÑA

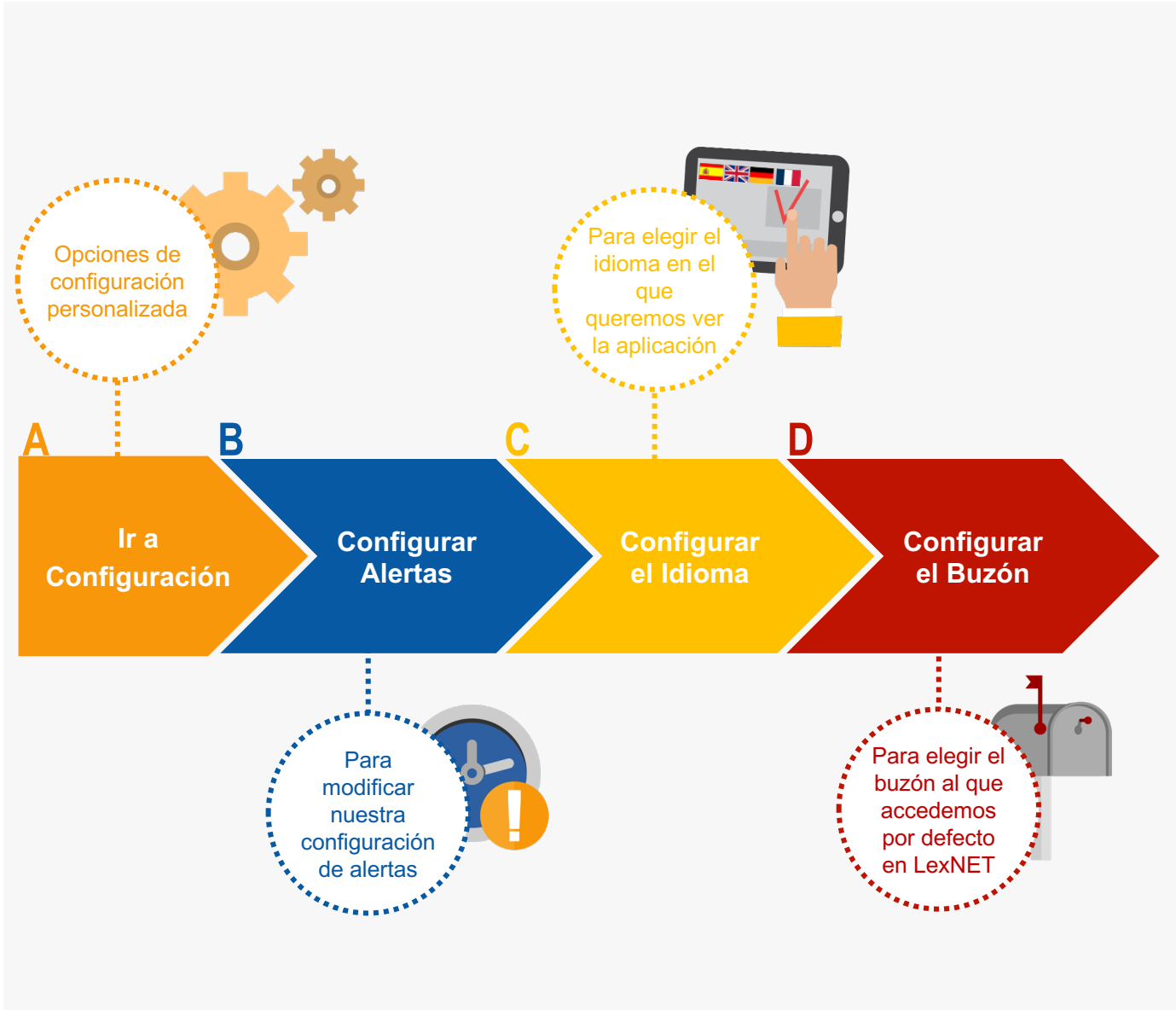
MINISTERIO
DE JUSTICIA

LexNET
Justicia



¡Bienvenido!


Para **configurar mi perfil** en LexNET seguimos estos pasos:



¡Veamos cada uno de ellos con detenimiento!

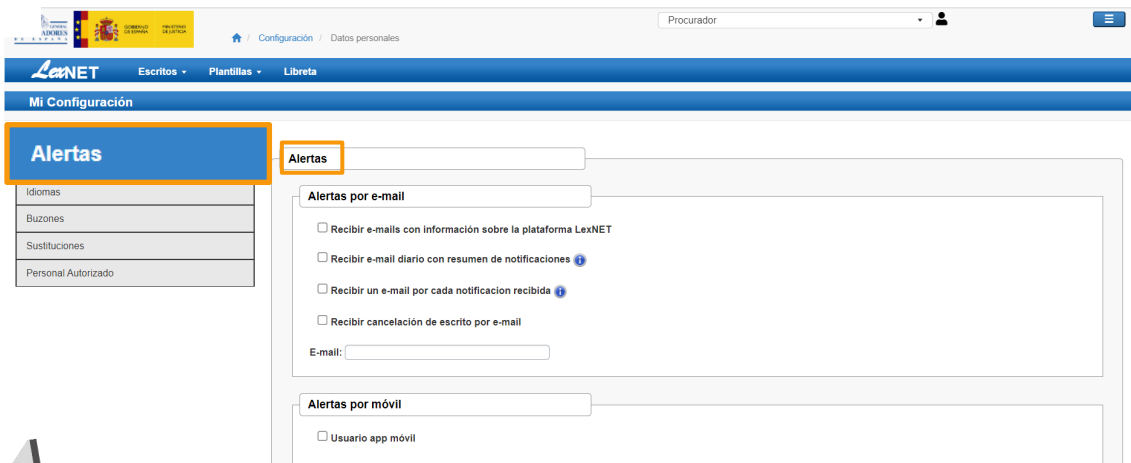


A Ir a Configuración

- 1 Pulsamos en el botón de **Menú Principal**  ubicado en la cabecera de la aplicación. A continuación, en la ventana desplegable, accedemos a **Configuración personal**.



- 2 Se muestra el **menú de configuración** con sus distintas opciones. Por defecto aparece seleccionado el menú de Alertas.



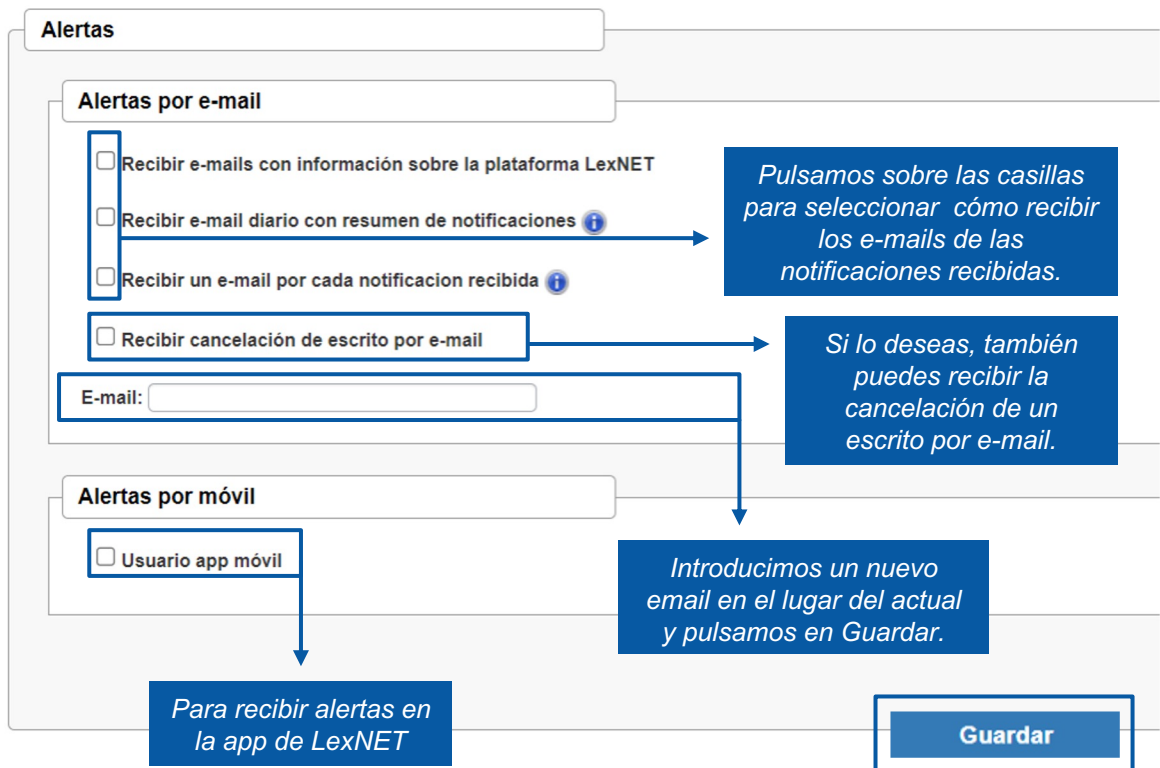
Las opciones de **“Sustituciones”** y **“Personal Autorizado”** se explican, de manera separada, en sus propias guías.



B Configurar Alertas

- 1 Permite seleccionar cómo recibir las alertas y **modificar el email** que utilizamos, recibir **cancelaciones de escritos por e-mail** y **configurar el acceso a la app móvil** y recibir avisos críticos por **SMS**.

1.1 | Alertas recibidas por e-mail.



Para conocer más sobre la configuración de alertas por mail puedes consultar el manual "Avisos de notificaciones recibidas por e-mail".



B Configurar alertas

1.2 | Alertas recibidas por **móvil**.

Recibir avisos críticos por SMS

Pulsamos sobre la casilla e introducimos el número de teléfono para recibir los avisos críticos por SMS.

Alertas por móvil

Recibir avisos críticos por SMS

Nº móvil:

Alertas por móvil

Usuario app móvil

Elija una contraseña para acceder a LexNET desde la app móvil

Activar alertas en app móvil

Pulsamos sobre la casilla si somos usuarios de la app móvil activándose las casillas para elegir la contraseña.

Alertas por móvil

Usuario app móvil

Elija una contraseña para acceder a LexNET desde la app móvil

Contraseña:

Repita contraseña:

Las contraseñas seguras contienen entre 8-16 caracteres, no incluyen palabras o nombres comunes, y combinan letras mayúsculas, minúsculas, números y símbolos.

Guardar



C Configurar el Idioma

1 Pulsamos en la opción “**Idiomas**” del menú de Configuración.

Mi Configuración

Alertas
Idiomas
Buzones
Sustituciones
Personal Autorizado

2 Para cambiar el idioma abrimos el menú desplegable, **seleccionamos el idioma** deseado y pulsamos en “**Guardar**”.

Idiomas

Actualmente el idioma de su interfaz es **Castellano**

Modifique su idioma de LexNET:

Nuevo idioma:

Seleccione idioma

Guardar



D Configurar el Buzón

1 Pulsamos en la opción “**Buzón**” del menú de Configuración.

Alertas
Idiomas
Buzones
Sustituciones
Personal Autorizado

2 Para cambiar el buzón principal de acceso a LexNET abrimos el menú desplegable, **seleccionamos el buzón** deseado y pulsamos en “**Guardar**”.

Buzones

Buzón principal de acceso a LexNET:

Professional FCySE - IAE MADRID

Buzón principal:

Guardar

Solicitar Rol/buzón

Pulsamos sobre esta casilla para solicitar un nuevo rol

Buzones/roles: 3 Por pág.: 10

ROL	ENTIDAD	MUNICIPIO	ESTADO SOLICITUD	FECHA SOLICITUD
✓ Abogado	Ilustre Colegio de Abogados de Burgos	Burgos	Aceptada	
✓ Procurador	Ilustre Colegio de Procuradores de Burgos	Burgos	Aceptada	
✓ Profesional FCySE	IAE MADRID	Madrid	Aceptada	

Visualiza los roles



GOBIERNO
DE ESPAÑA

MINISTERIO
DE JUSTICIA

LexNET
Justicia